

# Схема подключения V67

Мото-иммобилайзер StarLine V66

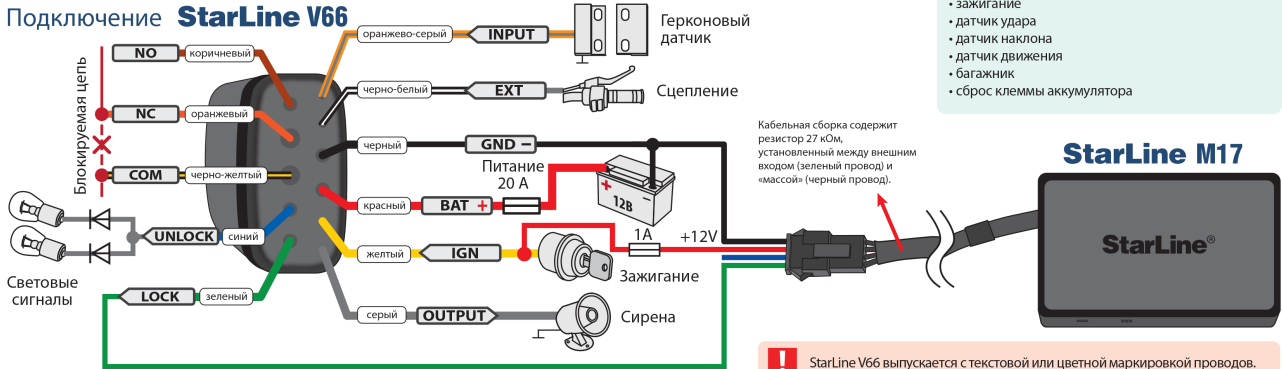
01/27/2020



# StarLine V67

Схема подключения охранно-телематического комплекса для мототранспорта StarLine V67

## Подключение StarLine V66



Охранно-телематический комплекс StarLine V67 защищает от угона и отслеживает местоположение мототранспорта. StarLine V67 контролирует следующие зоны охраны:

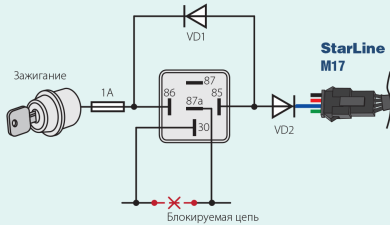
- зажигание
- датчик удара
- датчик наклона
- датчик движения
- багажник
- сброс клеммы аккумулятора

**!** StarLine V66 выпускается с текстовой или цветной маркировкой проводов.

**!** Разработчик и производитель, НПО Старлайн, оставляет за собой право на внесение технических улучшений, не отраженных в данной схеме. Информация об обновлениях, актуальные версии инструкций по эксплуатации и установке смотрите на сайте [www.starline.ru](http://www.starline.ru) в разделе «Каталог».

Федеральная служба поддержки StarLine. Звонок бесплатный	
Россия	8-800-333-80-30
Украина	0-800-502-308
Казахстан	8-800-070-80-30
Беларусь	8-10-8000-333-80-30

## Пример подключения выхода StarLine M17 для управления дополнительной блокировкой



**!** Установка диодов обязательна

## Рекомендации по установке

StarLine V66 разместите в скрытом труднодоступном месте, например, под топливным баком мотоцикла. Сирену разместите как можно дальше от источников тепла и влаги. Рупор сирены направьте вниз, чтобы избежать накопления воды. Прокладку проводов произведите как можно дальше от источников электрических помех: катушки зажигания, высоковольтных проводов и т.п. Провода не должны соприкасаться с движущимися частями конструкции мотоцикла — педалями, подвижными частями рулевого механизма и т.п. Для корректной работы StarLine V66 все обмотки дополнительно установленных внешних реле шунтируйте диодами. StarLine M17 разместите так, чтобы его крышка (сторона с логотипом StarLine) была направлена в сторону неба. При установке корпус StarLine M17 нельзя закрывать металлическими предметами и покрытиями. Сигнал ГЛОНАСС/GPS спутников проходит сквозь стекло, пластмассу, декоративную обшивку, но не проходит через металлический кузов, металлизированную тонировку и другие металлические предметы.

**!** **ВНИМАНИЕ!** Не располагайте StarLine M17 рядом с сильно нагревающимися деталями. Помните, что в маяке установлены литиевые батареи, которые могут воспламениться при температуре выше +60 °С

# StarLine V67

Схема подключения охранно-телематического комплекса для мототранспорта StarLine V67

Редакция №3

## Быстрая настройка

- 1) Нажмите кнопку на корпусе StarLine M17 и убедитесь в наличии серии коротких вспышек светодиода
- 2) Отправьте следующие SMS-команды:


Команда	Пример SMS	Пример ответа
Установка номера владельца	1234+	Телефон владельца: +7XXXXXXXXXX
Установка внутренних часов	1234 T 12:23 15.01.2016 +4	Дата и время: 12:23 15.01.2016 (+4)
Изменение пароля	1234 P5678	Новый пароль: 5678

## Рекомендации при консервации мотоцикла

- При отключении аккумуляторной батареи мотоцикла на длительное время (например, зимний период) для сохранения заряда батареи маяка отправьте SMS-команду «1234 IN-- N M-».
- Перед последующей эксплуатацией мотоцикла отправьте SMS-команду «1234 IN+ A M+».

## Сценарий защиты от попытки угона

При включении зажигания в режиме охраны заблокируется двигатель, включится сирена и поворотные огни. Уехать на мотоцикле будет невозможно. А владелец получит тревожную SMS о покушении на мотоцикл.



## Авторизация с помощью смартфона

Для использования смартфона в качестве метки, скачайте бесплатное приложение **StarLine Ключ** и зарегистрируйте смартфон в StarLine V67

Приложение доступно для основных мобильных платформ



## Сценарий защиты от попытки угона в грузовике

При краже мотоцикла и попытке увести его сработает датчик движения, включится мониторинг. Владелец получит тревожную SMS и сможет отследить перемещение мотоцикла на карте. В таком режиме работы элементов питания хватит на 8 часов мониторинга



## Мониторинг со смартфона

Для отслеживания местоположения скачайте бесплатное приложение **StarLine**



Available on the iPhone  
App Store



Google play



Windows Phone

